

# „Die 6 Märchenwürfel“

Ein Bastelbogen von deutsch.punkt zum Thema Märchen

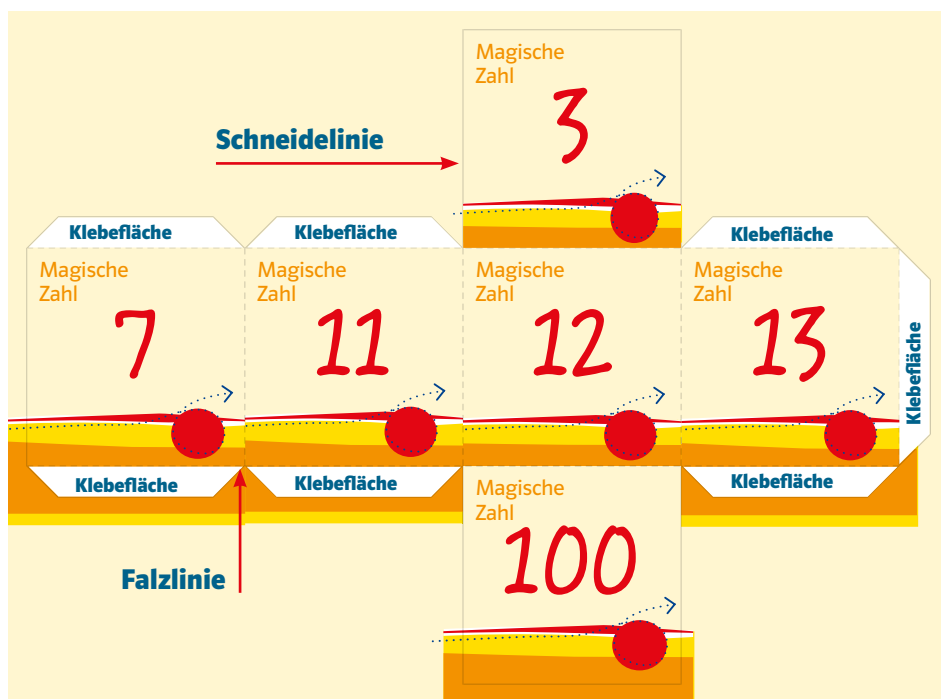


## Bastelanleitung:

1. Schneide die sechs Würfel an der grauen, durchgezogenen Linie aus.
2. Falte die Würfel an den gestrichelten Linien und klebe sie an den vorgesehenen Laschen zusammen.

Fertig sind die sechs Märchenwürfel. Mit den Märchenwürfeln könnt ihr euch allein oder in der Gruppe Märchen ausdenken.

Würfelt mit jedem der sechs Würfel und nutzt die Angaben, die die Würfel ergeben haben. Viel Spaß beim Erfinden der Märchen!



Im Schülerbuch **deutsch.punkt 1** findet ihr auf den Seiten 48 bis 65 ein ganzes Kapitel zum Thema Märchen.



Magischer  
Gegenstand



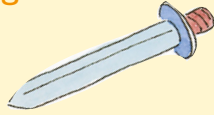
blaue Blume

Magischer  
Gegenstand



Baum

Magischer  
Gegenstand



Schwert

Magischer  
Gegenstand



Spruch

Magischer  
Gegenstand



Buch

Magischer  
Gegenstand



Kette

Ort



Berg

Ort



Wald

Ort




See

Ort



Schloss

Ort



Wüste

Ort



Wiese

Held



Königssohn

Held



Prinzessin

Held



Esel

Held



Müllerssohn

Held



Schneiderstochter

Held



Biene

Bösewicht



Zauberer

Bösewicht



Hexe

Bösewicht



Riese

Bösewicht



Drachen

Bösewicht



Stiefmutter

Bösewicht



Bruder

Magische Zahl

3

Magische Zahl

7

Magische Zahl

11

Magische Zahl

12

Magische Zahl

13

Magische Zahl

100

Gegensatz

tapfer-  
ängstlich

Gegensatz

arm-  
reich

Gegensatz

schön-  
hässlich

Gegensatz

gut-  
böse

Gegensatz

faul-  
fleißig

Gegensatz

klug-  
dumm