


Klärende Worte vorab

Das ist eure Chance, eure Lehrkraft zu begeistern und zugleich herauszufordern. Mit einem **Drudel!** Der oder das Drudel ist der Ausdruck für ein besonderes Bilderrätsel. Die Idee zu einem Drudel wurde von dem amerikanischen Schriftsteller Roger Price entwickelt. In seinem kleinen Buch „Droodle“ von 1950 wurden die Grundregeln für diese Art von Rätsel aufgestellt: Die Lösung des Rätsels sollte aus einer abstrakten Zeichnung herausgelesen werden.

Mit diesem Arbeitsblatt möchten wir die **Märchen der Brüder Grimm** in einen Drudel verwandeln. Damit euer Bilderrätsel zu einer echten Herausforderung wird und das Verständnis eine echte Überraschung bietet, solltet ihr auf fünf Punkte achten:

- Zunächst müsst ihr ein bekanntes Märchen der Brüder Grimm und hier eine besondere Szene auswählen.
- Dann solltet ihr euch auf die wichtigsten Elemente (etwa Figuren) aus dieser Szene konzentrieren.
- Zudem ist die Suche einer ungewöhnlichen Betrachterperspektive auf die Szene entscheidend. Das folgende Beispiel zeigt das gleich noch etwas genauer.
- Schließlich: Die von euch ausgewählten Elemente sollten vereinfacht, beispielsweise mit geometrischen Mustern, dargestellt werden.
- Gezeichnet werden können Drudel mit einem Bleistift, mit einem Fineliner, aber auch mit Wasserfarben oder digital.

Ein klassisches Beispiel: **Was ist das?**



Dieser Drudel ist ein echter Klassiker.

Dargestellt ist ein Mexikaner, der auf einem Fahrrad radelt.

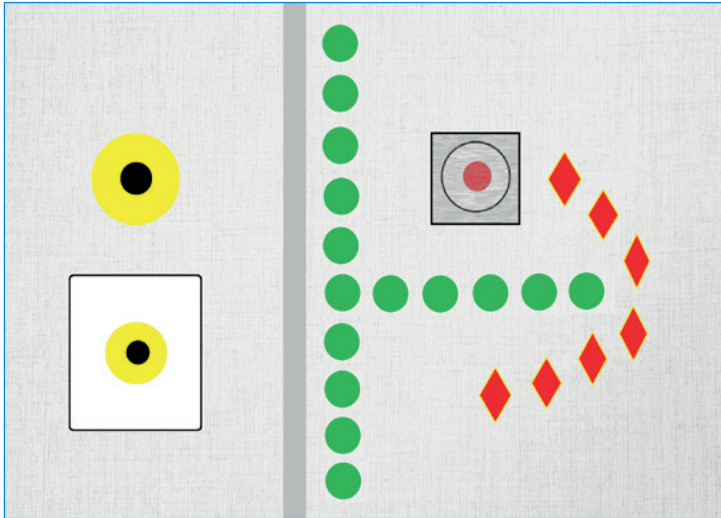
Das Geniale an diesem Bilderrätsel ist, dass die Figur von oben dargestellt wird. Man sieht nur zwei Kreise, den Hut des Mexikaners, aber nicht sein Gesicht oder seinen Körper. Und auch das Fahrradgestell ist zu großen Teilen versteckt, man kann nur die beiden Reifen erahnen.



Ein literarisches Beispiel:

Welches bekannte Märchen der Brüder Grimm wird hier gezeigt?

Diese besondere Art von Drudel ist den wunderbaren Büchern von Warja Lavater verpflichtet. Die Schweizer Künstlerin kam auf die tolle Idee, bekannte Märchen mit geometrischen Zeichen und Farben zu verschlüsseln.




Erkennt ihr das Märchen?

Alles macht hier Sinn. Eine ganz bestimmte traurige Szene wird hier in ein Rätsel verwandelt.

(Eine Suche im Internet würde sicher helfen.)

Zwei Aufgaben

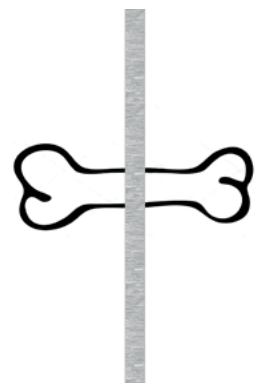
1. Diskutiert, welche berühmten Märchen der Brüder Grimm sich hinter den vorliegenden **drei Drudeln** verstecken! Begründet eure Aussage! (Aber aufgepasst, der Schwierigkeitsgrad nimmt zu.)



Drudel 1



Drudel 2



Drudel 3

2. Entwickelt zu einem bekannten Märchen der Brüder Grimm einen eigenen Drudel und stellt ihn der Klasse vor! Zum Beispiel zu „Rotkäppchen“ oder „Dornröschen“ oder „Rumpelstilzchen“.

PS: Lösungen und Drudel-Vorschläge bitte gerne an folgende Adresse: deutschinbildern@gmail.com
Auch der YouTube-Kanal „Deutsch in Bildern“ rät gerne.